



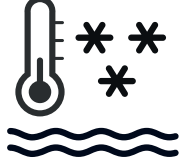
यु.के को पार करना बहुत
खतरनाक है, यह जानकारी
आपकी जान बचा सकती है।



कृपया बिना
इंजन शुरू
किये नाव
ना चलाये।



कृपया
जहाजों से
दूर रहें। वे
बड़ी लहरें
बनाते हैं
और आपको
नहीं देख
सकते।



धरती की
तुलना में
समुद्र का
तापमान अधिक
ठंडा होता है
और हवा
अधिक तेज
चलती है।




पहले मौसम
की जांच
करें। कोहर
और 10
समुद्री मील
से अधिक
तेज हवा से
सावधान रहें।



यदि लहरें
0.5 मीटर से
अधिक ऊँची
हों तो आगे
बढ़ने का
पर्यास ना
करें।



कभी भी नाव
ना से उतरने
या तैरने का
पर्यास ना
करें।



सहायता के लिए
☎112 पर कॉल करें

अगर आपके फोन में सिग्नल नहीं है फिर भी
112 पर कॉल लगता है।

जब आप **112** पर कॉल करते हैं तो कहें कि
आप समुद्र में हैं और बचाव की जरूरत है।

यदि आपके फोन में फ्रांस का नेटवर्क है तो
सीधे फ्रांस के कोस्टगार्ड से बात करने के
लिए **196** पर कॉल करें।

इस कोड को स्कैन करें :

समुद्र में सुरक्षा और
यात्रा की तैयारी के बारे
में जानकारी के लिए

नाव के इंजन को फिर से शुरू
करने की जानकारी के लिए

UK में शरण लेने की
जानकारी के लिए

डोवर जलडमरूमध्य में
मौसम का लिंक पाने के
लिए



GPS

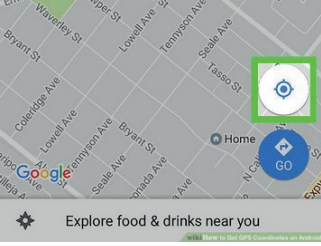
जब आप मदद के लिए कॉल करें तो अपना जीपीएस लोकेशन बताएं !



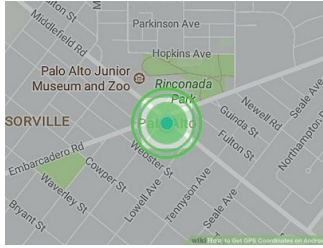
बिना सिग्नल या डेटा के भी जीपीएस काम करता है और आप 112 पर कॉल भी कर सकते हैं !

1 सुनिश्चित करें कि आपके फोन में "लोकेशन" शुरू हो और गूगल मैप या उसके कोई और समान ऐप शुरू हो।

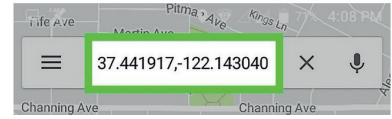
2 टारगेट बटन दबाएं। इसमें थोड़ा समय लग सकता है, लेकिन आपकी लोकेशन एक नीले बिंदु के रूप में दिखाई देगी। समुद्र में भी यह बिंदु आपकी यहीं लोकेशन है!



3 वतर्मान स्थान पर "पिन डालने" के लिए इस नीले बिंदु को दबाकर रखें।



4 आपका जीपीएस कोऑर्डिनेट्स आपकी स्क्रीन के शीर्ष पर दिखाई देने चाहिए। अगर नहीं, उन्हें खोजने के लिए नीचे स्क्रॉल करें।




5 इन नंबरों को फोन पर जब आप मदद के लिए पर कॉल करें तो सभी संख्याएँ और चिह्न (-, ", '°) धीरे-धीरे और स्पष्ट रूप से बोलें।



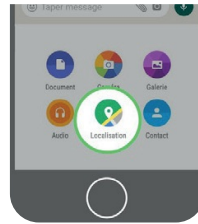
यदि आपके पास डेटा है, तो आसानी से अपनी लोकेशन भेजने के लिए व्हाट्सपूप का उपयोग करें।

1 सुनिश्चित करें कि आपके फोन में "लोकेशन" शुरू है और व्हाट्सपूप चल रहा है।

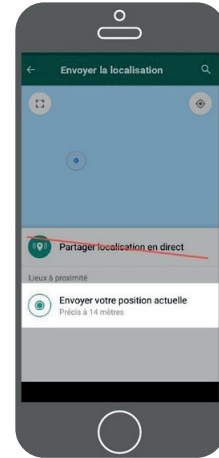
2 जिस व्यक्ति के साथ संदेश में आप अपना लोकेशन प्राप्त करना चाहते हैं तो पेपरक्लिप आइकन दबाएं।



3 लोकेशन का चिह्न दबाएं।



4 आपका करंट लोकेशन भेजें, ना की लाइव लोकेशन !



हमेशा सबसे पहले कॉल **112** पर करें। अगर बचाव दल नहीं आता है या आपको पीछे धकेला जा रहा है तो आप अलामर् फोन पर कॉल कर सकते हैं **00 33 4 86 51 71 61**

