



**Die Überfahrt nach Großbritannien ist sehr gefährlich. Diese Informationen könnten Ihr Leben retten.**



Reisen Sie nicht ohne einen Motor.



Vorsicht bei Nebel und Wind über 10 Knoten.




Halten Sie sich fern von großen Schiffen. Diese sehen Sie nicht und große Wellen gehen von ihnen aus.



Reisen Sie nicht, wenn die Wellen höher als 0.5 Meter sind.



Verlassen Sie niemals das Boot und versuchen Sie niemals zu schwimmen.



Auf dem Meer ist es kälter und windiger als an Land.

**Benutzen Sie WINDY, um vorher das Wetter und die Wellen zu betrachten.**  
Die Überfahrt kann zwischen 8-10 Stunden dauern und das Wetter kann sich sehr schnell ändern.



**FÜR RETTUNG WÄHLEN SIE 112**

- **112 sollte auch ohne Handyempfang funktionieren.**
- **Sagen Sie, dass Sie auf dem Meer sind und Rettung benötigen.**
- **Wenn Ihr Telefon mit dem französischen Netzwerk verbunden ist, wählen Sie 196, um direkt mit der französischen Küstenwache zu sprechen.**

**MEHR INFORMATIONEN**

Sicherheit auf dem Meer und die Vorbereitung Ihrer Reise

Wetter in der Straße von Dover

Asyl in Großbritannien

[t.ly/z7hb](https://t.ly/z7hb)



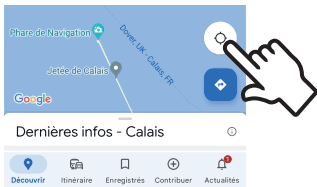
# WIE SIE IHREN GPS-STANDORT ANGEBEN, WENN SIE DEN RETTUNGSDIENST KONTAKTIEREN

Versichern Sie sich zunächst, dass "Standort" auf Ihrem Handy angeschaltet ist

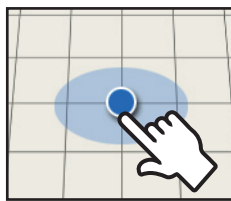


**X** OHNE VERBINDUNG ZUM NETZWERK oder mobile Daten: GPS funktioniert trotzdem und Sie können trotzdem 112 anrufen !

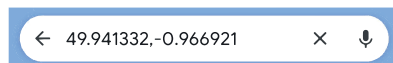
**2** Öffnen Sie Google Maps oder Ähnliches. Tippen Sie auf die Zieltaste. Es kann eine Weile dauern, doch Ihre Position wird als blauer Punkt angezeigt. Auch auf dem Meer ist dies Ihr korrekter Standort.



**3** Halten Sie den blauen Punkt gedrückt, um an Ihrer aktuellen Position einen roten Pin zu setzen.



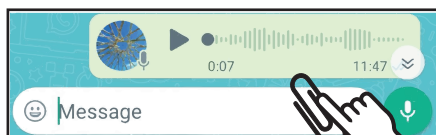
**4** Ihr GPS-Koordinaten sollten oben auf Ihrem Bildschirm erscheinen. Falls nicht, scrollen Sie nach unten, um sie zu suchen.



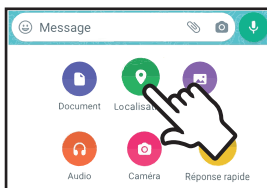
**5** Geben Sie diese Zahlen an, wenn Sie den Rettungsdienst anrufen. Sagen Sie alle Nummern und Symbole ( - , " , ' ° ) langsam und deutlich an.

**✓** MIT VERBINDUNG ZUM NETZWERK UND MOBILEN DATEN: Benutzen Sie Whatsapp, um Ihren Standort zu übermitteln.

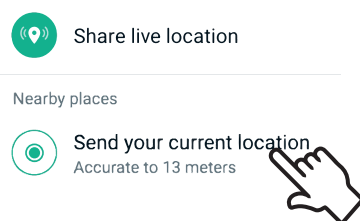
**2** Drücken Sie auf das Büroklammerzeichen in dem Chat mit der Person, an die Sie Ihren Standort schicken wollen.



**3** Drücken Sie auf das Symbol für Standort.



**4** Senden Sie Ihren derzeitigen Standort, NICHT Ihren Live-Standort!



**RUFEN SIE IMMER ZUERST 112 AN**  
Falls keine Rettung kommt, oder Sie abgewiesen werden, können Sie unter **00 33 4 86 51 71 61 Alarm Phone anrufen.**