



عبور کردن از کانال به سمت انگلیس  
بسیار خطرناک میباشد. این اطلاعات  
ممکن است جان شما را نجات بخشد



بدون متور  
سفر نکنید  
(مقصود این  
است بدون  
قایق متور  
دار سفر  
نکنید)



از کشتی  
ها دور  
شوید. آنها  
امواج را می  
سازند و شما  
را نمی بینند.



دریابیشتر  
سرد می باشد  
و باد بیشتری  
در آن وزیدن  
میگیرد.




قبلا هوا را  
چک کنید  
(کنترل  
نمایید) در  
باره مه و باد  
بیش از ده  
گره اطلاع  
کسب کنید.



اگر امواج  
بلند تر از  
نیم متر بود  
سفر ننمایید.



هرگز از  
قایق خارج  
نشوید و یا  
تلاش نکنید  
شنا کنید.



## برای نجات با 112 تماس بگیرید.

شما باید قابلیت تماس با 112 را داشته باشید  
اگر چه شبکه یا آنتن نداشته باشید.

زمانی که با 112 تماس گرفتید بگویید که در  
دریا می باشید و به عملیات نجات نیازمندید.

اگر موبایل شما شبکه یا آنتن فرانسه را  
دارا می باشد با شماره 196 تماس بگیرید تا  
مستقیما با گارد ساحلی فرانسه صحبت کنید

### این کد را برای ..... اسکن کنید

- دانستنی هایی در مورد امنیت و  
مهیا شدن برای سفر در دریا.

چگونه متور قایق را دوباره  
روشن نماییم.

اطلاعات در مورد پناهندگی در  
بریتانیا.

دستیابی به شرایط آب و هوایی  
در کانال مانش یا کانال دوور.



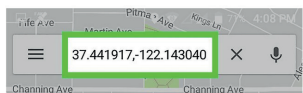


## نقطه جی پی اس خود را در اختیار امداد گران قرار دهید هنگامی که برای کمک تماس می گیرید.

بدون شبکه و اینترنت جی پی اس شما هنوز کار می کند و شما می توانید با 112 تماس بگیرید.



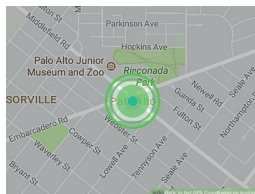
**4** مختصات نقطه شما باید در بالای صفحه گوشی شما نشان داده شود. در غیر این صورت آن را در پایین صفحه گوشی خودتان پیدا می کنید



**5** این شماره ها و تمامی نشانه ها (°, ', ") را در زمانی که برای کمک تماس میگیرید اعلام کنید. آرام و با دقت.

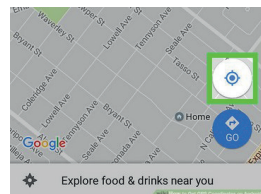


**3** آن نقطه آبی را لمس کرده و انگشت خود را روی آن نگه دارید تا مکان خود را علامت گذاری کنید.



**1** مطمئن شوید لوکیشن شما روشن است و نرم افزار گوگل مپ و یا نرم افزار های مشابه را باز کنید.

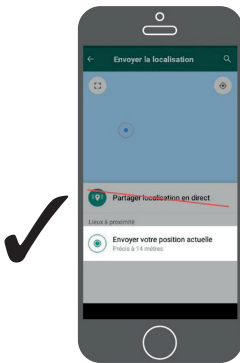
**2** دایره مکان نما را فشار دهید. شاید این مقداری زمان ببرد ولی مکان شما را با نقطه آبی نشان می دهد. حتی در دریا این نقطه آبی مکان شما است.




## اگر اینترنت دارید از واتس آپ برای فرستادن و اعلام نقطه خود به امدادگران استفاده کنید.



**4** نقطه الان خود را ارسال کنید نه لایو لوکیشن خود را.




**3** روی لوکیشن را لمس کنید. مقصود این است لوکیشن خود را روشن بگذارید.



**1** مطمئن شوید که لوکیشن گوشی شما روشن است و نرم افزار واتس آپ شما باز است.

**2** در ارسال پیام برای کسی که میخواهد به شما کمک کند Paperclip icon را انتخاب کنید.



همیشه اول با 112 تماس بگیرید. اگر امدادگر نیامد و یا شما را به عقب راندند (مقصود به سمت فرانسه) میتوانید با شماره هشدار زیر تماس بگیرید 00 33 4 86 51 71 61

