



# Die Überfahrt nach Großbritannien ist sehr gefährlich, diese Informationen könnten Ihr Leben retten.



Reisen Sie nicht ohne einen Motor.



Halten Sie sich von Schiffen fern. Große Wellen gehen von ihnen aus und sie sehen Sie nicht.



Auf dem Meer ist es kälter und windiger als an Land.




Informieren Sie sich vorher über das Wetter. Vorsicht bei Nebel und Wind über 10 Knoten.



Reisen Sie nicht, wenn die Wellen höher als 0,5 Meter sind.



Verlassen Sie nie das Boot und versuchen Sie nie zu schwimmen.



## FÜR DEN RETTUNGSDIENST WÄHLEN SIE 112

**112 sollte funktionieren, auch wenn Ihr Handy keinen Empfang hat.**

**Wenn Sie 112 anrufen, sagen Sie, dass sie sich auf dem Meer befinden und Rettung benötigen.**

**Wenn Ihr Telefon mit dem französischen Netz verbunden ist, wählen Sie 196, um direkt mit der französischen Küstenwache verbunden zu werden.**

### Scannen Sie diesen Code für:

Informationen zur Sicherheit auf dem Meer und die Vorbereitung auf die Reise

Eine Anleitung zum Neustart eines Bootsmotors

Informationen zum Thema Asyl in Großbritannien

Links zum Wetter in der Straße von Dover



# GPS

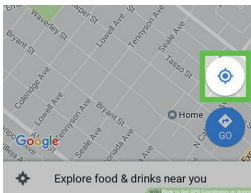
## GEBEN SIE IHREN GPS-STANDORT AN, WENN SIE DEN RETTUNGSDIENST RUFEN!



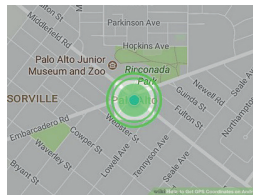
Ohne Empfang oder mobiles Internet **funktioniert GPS trotzdem** und Sie können **trotzdem 112 anrufen!**

**1** Stellen Sie sicher, dass „Standort“ angeschaltet ist und öffnen Sie **GoogleMaps** oder ähnliches.

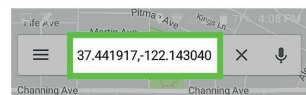
**2** Tippen Sie auf die **Zieltaste**. Es kann eine Weile dauern, doch Ihre Position wird als **blauer Punkt** angezeigt. Auch auf dem Meer ist dieser Punkt Ihr korrekter Standort!



**3** Drücken und halten Sie den blauen Punkt, um an Ihrer aktuellen Position „einen Marker zu setzen“.



**4** Ihre GPS-Koordinaten sollten oben auf Ihrem Bildschirm erscheinen. Falls nicht, scrollen Sie nach unten, um sie zu suchen.




**5** Geben Sie diese Nummern am Telefon an, wenn Sie den Rettungsdienst anrufen. Nennen Sie alle Nummern und Symbole (-, ", ' °) langsam und deutlich.



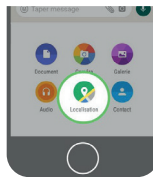
Wenn Sie mobiles Internet haben, verwenden Sie **WhatsApp**, um Ihren Standort einfach zu übermitteln.

**1** Stellen Sie sicher, dass „Standort“ angeschaltet ist und öffnen Sie **WhatsApp**

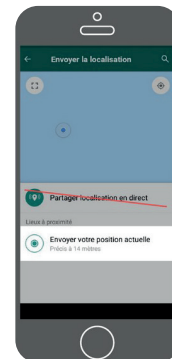
**2** Tippen Sie im Chat mit der Person, die Ihren Standort erhalten soll, auf das **Büroklammer-Zeichen**



**3** Tippen Sie auf das **Standort-Symbol**



**4** Senden Sie Ihren **Aktuellen Standort**, NICHT Ihren Live-Standort!



**Rufen Sie immer zuerst 112 an.** Falls keine Rettung kommt, oder Sie abgewiesen werden, **können Sie die Notrufnummer 00 33 4 86 51 71 61 anrufen.**